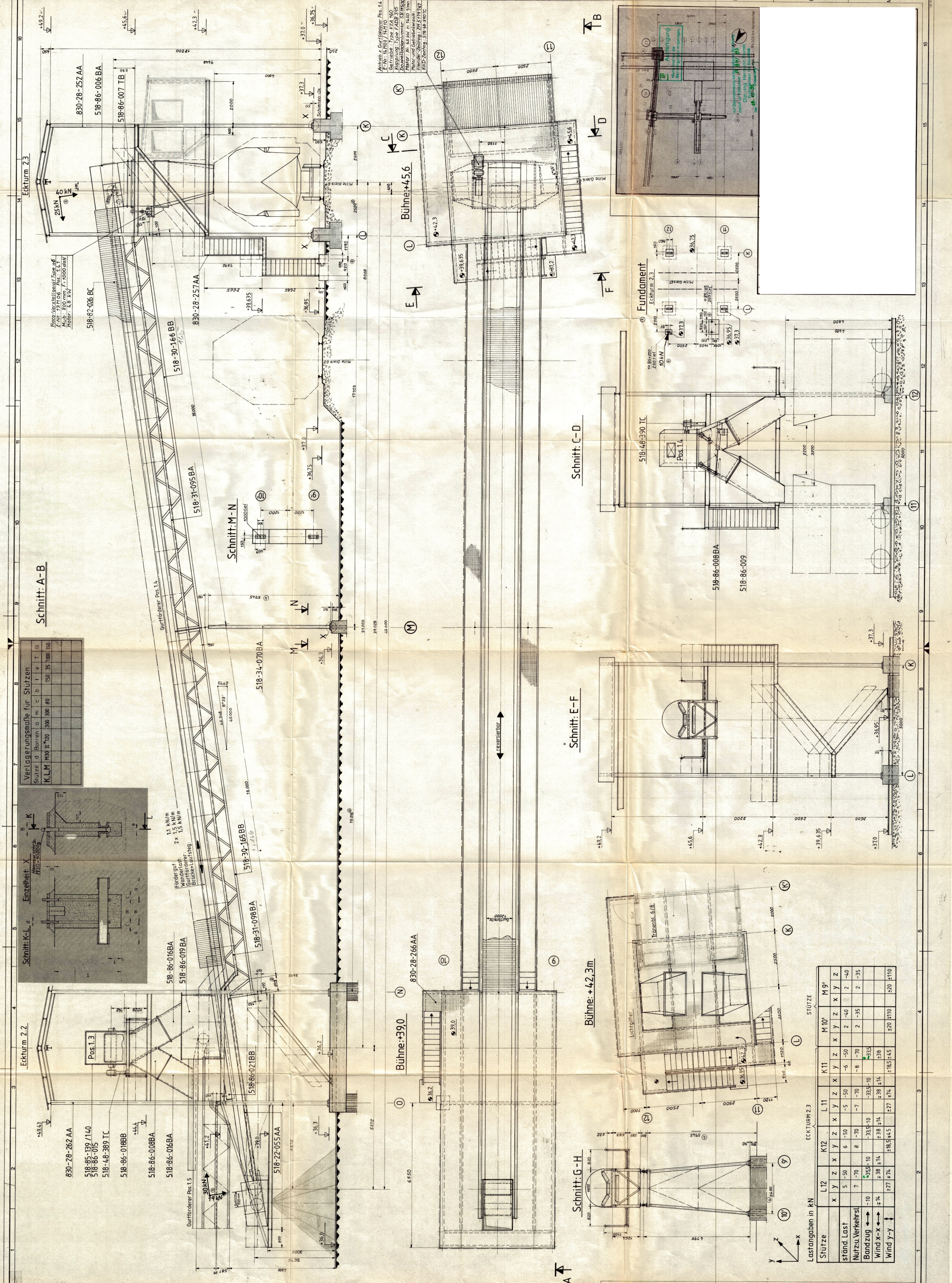
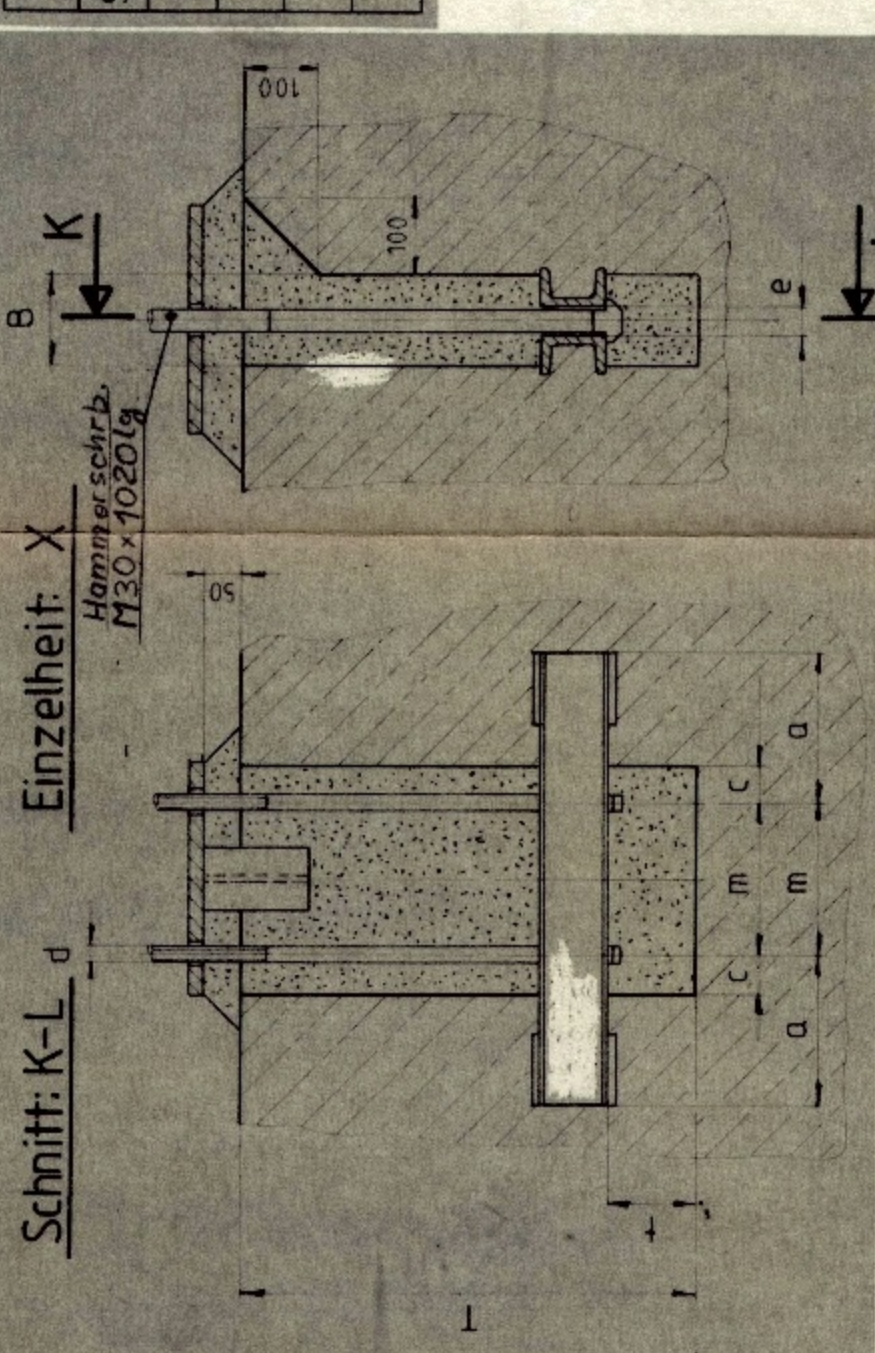


Schnitt: A-B

Verlängerungsmaße für Stützen

Stütze	d	Barren	a	m	c	b	1	e	T	B		
K	L	M	N	11	20	300	300	40	150	35	1000	150

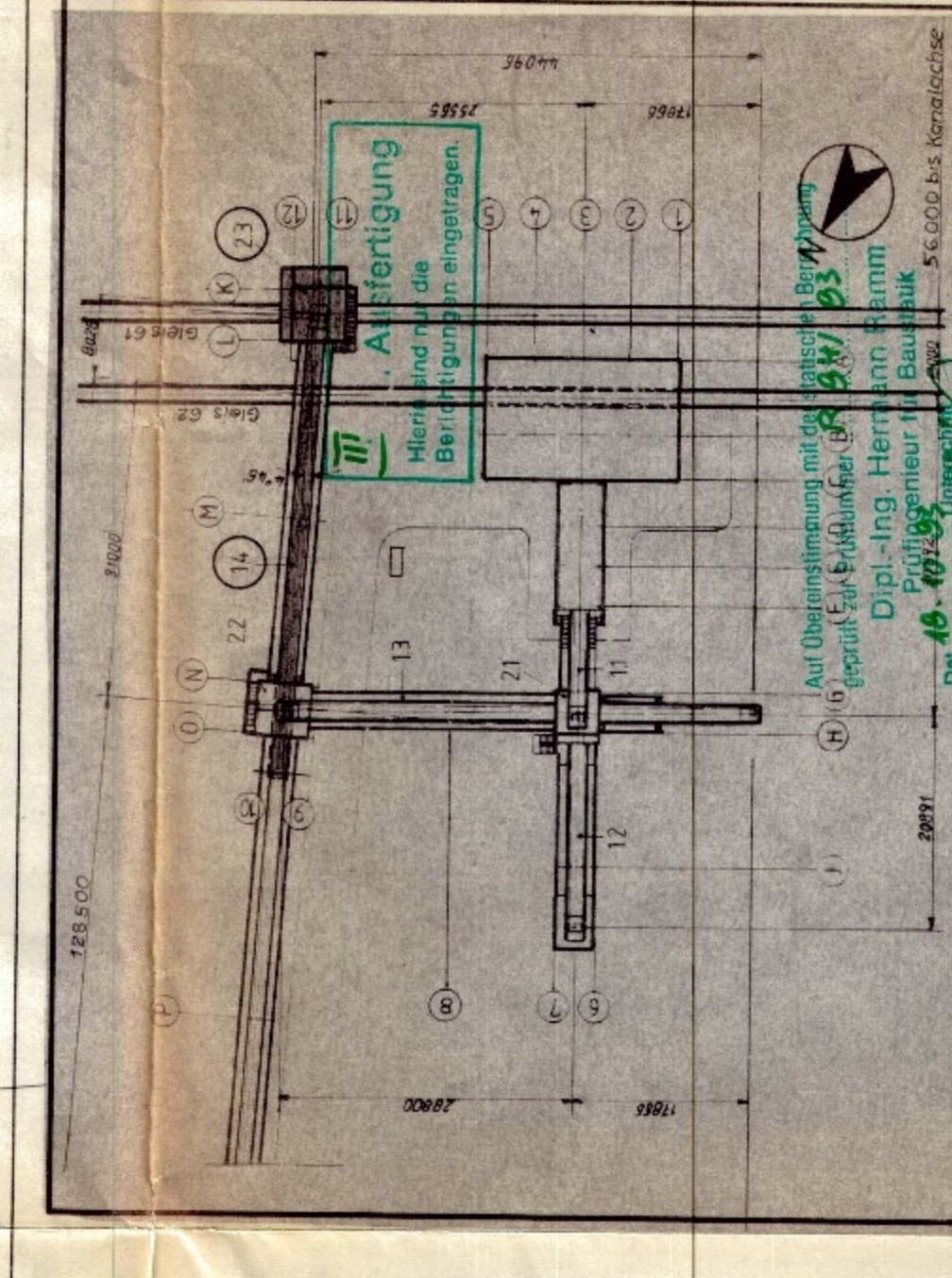


Schnitt: M-N

Schnitt: C-D

Schnitt: E-F

Schnitt: G-H



Bühne: +4.23m

LASTANGABEN IN KN

Stütze	L12		K12		L11		K11		M10'		M9'	
	X	Y	Z	X	Y	Z	X	Y	Z	X	Y	Z
stünd. Last	5	-50	-5	-50	-6	-70	-8	-70	-8	-70	-8	-70
Nützu. Verkehrsl.	7	-70	8	-70	-7	-70	-8	-70	-8	-70	-8	-70
Bandzug	-10	-35	-10	-35	-10	-35	-10	-35	-10	-35	-10	-35
Wind X-X	±14	±38	±14	±38	±14	±38	±14	±38	±14	±38	±14	±38
Wind Y-y	±27	±74	±27	±74	±27	±74	±27	±74	±27	±74	±27	±74

Motor- & Getriebe: Pos. 14
 E-Nr.: M. M3 / M. H10
 Getriebe: Type KZA 160
 Motor: Type KZA 160
 Motor: M. AS AW n: 1450 1/1m
 Motor- und Getriebeleistung:
 Motorleistung: 200 kW
 KID Leistung: 210 kW

Ständerlast:
 Gurtförderer:
 Brückenlaststeig:
 11 kN/m
 2 x 1,5 kN/m

REVERSEBIB

ECKTURM 2.3

STÜTZE